



Instituto Superior de Gestão e Administração de Leiria

Relatório de Empregabilidade

Inquérito a estudantes diplomados no ano letivo 2016-17

Dezembro de 2018

Índice

Conteúdo

I. O RELATÓRIO DE EMPREGABILIDADE - BREVE ENQUADRAMENTO	4
II. O QUE É O RELATÓRIO DE EMPREGABILIDADE?	5
III. O QUESTIONÁRIO - ESTRUTURA	6
IV. METODOLOGIA	7
V. AMOSTRA E TAXA DE RESPOSTA.....	8
VI. RESULTADOS	9
ANEXOS	10

Tabela de Figuras

Quadro 1 - Taxa de Resposta por Oferta Formativa	8
--	---

I. O RELATÓRIO DE EMPREGABILIDADE – BREVE ENQUADRAMENTO

Na Lei n.º 38/2007, de 16 de agosto, que regulamenta o Regime Jurídico de Avaliação do Ensino Superior, define-se no Artigo 18.º, alínea e) ser responsabilidade das Instituições de Ensino Superior “publicar, regularmente, informação quantitativa e qualitativa, atualizada, imparcial e objetiva” sobre os ciclos de estudo e graus ministrados (i), bem como informação acerca da ‘monitorização do projeto dos seus diplomados por um período razoável de tempo, na perspetiva da empregabilidade”(ii);

No mesmo sentido estipula-se no n.º 2, alínea j) do artigo 162º do Regime Jurídico das Instituições de Ensino Superior (Lei n.º 62/2007, de 10 de Setembro), cabe às Instituições de Ensino Superior disponibilizar anualmente informação sobre “os índices de aproveitamento e de insucesso escolar, bem como de empregabilidade dos ciclos de estudo ministrados (...)”;

Acresce a estes imperativos legais o facto de a monitorização da situação profissional dos diplomados ser um dos principais indicadores para aferir da qualidade e da melhoria contínua da formação e dos serviços oferecidos pelo ISLA-Leiria.

II. O QUE É O RELATÓRIO DE EMPREGABILIDADE?

O presente relatório apresenta os resultados do inquérito aplicado *online* ao universo dos 5 diplomados dos diferentes graus e ciclos de estudo que terminaram o seu percurso académico no ISLA-Leiria, no ano letivo 2016/2017.

Os dados foram recolhidos entre 9 e 15 de dezembro de 2018, tendo sido obtidas 09 respostas que perfazem uma taxa de resposta na ordem dos 0%.

III. O QUESTIONÁRIO – ESTRUTURA

O inquérito de empregabilidade foi disponibilizado online, através da ferramenta Google Forms, dividindo-se em cinco diferentes secções que, de forma sumária, registam informação sobre:

i. Caracterização geral dos inquiridos

Secção do questionário que procura identificar dados gerais sobre os diplomados nomeadamente no que se refere ao Ciclo de Estudos no qual se graduou, idade, género e distrito de residência atual.

ii. Entrada no mercado de trabalho

Secção onde se inquire o diplomado acerca do processo de entrada no mercado de trabalho, sendo registadas as informações relativas ao tempo que decorreu entre o término do seu ciclo de estudos até ao ingresso no mercado de trabalho bem como a forma como, em caso de emprego ativo, o diplomado obteve a sua primeira colocação.

iii. Percurso profissional posterior

Secção que procura aferir sobre a situação profissional do diplomado, designadamente, quanto à sua situação profissional atual (evolução após primeiro emprego) e também quanto à sua situação contratual (estável versus precária).

iv. Formação concluída

Nesta secção o diplomado é convidado a classificar a qualidade da formação recebida, sendo questionado sobre em que medida sente que a formação recebida o preparou para a vida ativa, utilizando-se para tal uma escala de resposta de 1 a 5 em que:

- O número 1 corresponde a **Nada satisfeito**;
- O número 2 corresponde a **Pouco satisfeito**;
- O número 3 corresponde a **Satisfeito**;
- O número 4 corresponde a **Muito satisfeito**;
- O número 5 corresponde a **Exceccionalmente satisfeito**.

v. Serviço de Apoio à Criação de Emprego e Estágios

A fechar o questionário avalia-se o conhecimento do diplomado sobre o Serviço de Apoio à Criação de Emprego e Estágios e suas atividades e afere-se sobre a utilização do serviço e apoio prestados.

IV. METODOLOGIA

Recorreu-se ao envio de e-mail a cada um dos 5 diplomados dos cursos de 1º ciclo e 2º ciclo do ISLA-Leiria no ano letivo de 2016/2017, apelando ao preenchimento do Inquérito de Empregabilidade como instrumento de recolha de informação determinante para a melhoria da qualidade da formação oferecida. Este e-mailing realizou-se por duas vezes, no período entre 9 e 15 de dezembro de 2018.

Para além desta ação, os diplomados foram ainda contactados telefonicamente, procurando-se incentivá-los ao preenchimento do inquérito on-line a fim de serem obtidas taxas de resposta estatisticamente válidas que possibilitassem o tratamento eficaz dos dados recolhidos.

Foi ainda promovida uma terceira ação de dinamização e incentivo ao preenchimento dos inquéritos, desta vez recorrendo-se ao envio de sms a todos os diplomados com número registado na base de contactos da Instituição. A mensagem disseminada reforçava os apelos anteriormente efetuados e continha o link de acesso direto à plataforma do questionário. Esta iniciativa decorreu entre os dias 13 e 14 de dezembro de 2018.

Os dados foram preenchidos e registados no Google Forms pelos diplomados e, posteriormente, tratados pelos Serviços competentes com recurso a ferramentas informáticas.

V. AMOSTRA E TAXA DE RESPOSTA

Do Universo de 5 diplomados contactados não foram obtidas quaisquer respostas, a taxa de resposta foi de 0%. No quadro abaixo verifica-se a distribuição das respostas por oferta formativa conferente de grau.

Curso	Nº Diplomados	Nº Respostas	Tx Resposta
Gestão Empresas (1º Ciclo)	3	0	0%
Gestão de Recursos Humanos (2º Ciclo)	2	0	0%
Total	5	0	0%

Quadro 1 - Taxa de Resposta por Oferta Formativa

VI. RESULTADOS

Não existem dados a listar

ANEXOS

I – Modelo do Questionário de Empregabilidade aplicado online via plataforma Google Forms

05/07/2019

Simulador de questionário

Simulador de questionário

Questionário Inquérito de Empregabilidade 2016/2017: Inquérito de Empregabilidade 2016/2017

I - Dados Pessoais

Que idade tem actualmente?*

Sexo*

 Feminino Masculino 

Qual é a sua Nacionalidade?*

 Portuguesa Espaço Europeu Fora do Espaço Europeu 

Em que distrito reside actualmente?*


 Aveiro Beja Braga Bragança Castelo Branco Coimbra Évora Faro Guarda Leiria Lisboa Portalegre Porto Santarém Setúbal Viana do Castelo Vila Real Viseu Região Autónoma dos Açores Região Autónoma da Madeira

II - Situação Face ao Emprego


Para completar o seu curso frequentou:*

 Estágio Curricular Projeto Fim de Curso Nenhum dos anteriores 

Esse Estágio/Projeto de fim de Curso foi realizado em:*

 Portugal Espaço Europeu (através de Programas Europeus) 

Após ter concluído o seu curso, quanto tempo esteve à procura de emprego?*

 Obteve o 1º emprego antes de terminar o curso Começou a trabalhar imediatamente Começou em menos de 3 meses Começou entre 3 e 6 meses Começou entre 6 meses e 1 ano Começou após 1 ano Ainda está à procura Não procurou porque continuou a actividade profissional que já tinha Não procurou porque continuou a estudar 

A sua actual actividade profissional é o seu primeiro emprego desde que terminou o curso?*

 Sim Não 

III - Primeiro Emprego


Como obteve esse primeiro emprego?*

(Considera-se para este efeito como 1º emprego apenas a primeira actividade profissional exercida após conclusão da formação)

 Continuei na entidade onde realizei o Estágio/Projeto Fim de curso Continuei na empresa/entidade onde já trabalhava enquanto estudante Através de anúncio Através de familiares ou amigos Através de Plataformas Web/ Redes Sociais Através de Docente do

05/07/2019

Simulador de questionário

Obtenção de estágio curricular Obtenção de estágio extra-curricular Procura do 1º emprego Criação do meu próprio emprego Outro tipo de apoio Não recorri aos serviços do SACEE 


Se respondeu Outro tipo de apoio, por favor especifique em linhas gerais o tipo de apoio

VI - Satisfação com a Formação

Como avalia globalmente a formação recebida?*

Medíocre Suficiente Boa Muito Boa Excelente 

Como avalia o grau de adequação da formação recebida face às necessidades seu desempenho no mercado de trabalho?*

Inadequada Pouco adequada Moderadamente adequada Muito adequada Totalmente adequada 

A curto-médio prazo (até 3 anos) pretende frequentar outro curso ou actividades de formação pós graduada?*

Sim Não 

Aceitaria ser contactado pela Instituição para participar em iniciativas académicas ou fazer parte da Rede Alumni?*

Sim Não 

VII - Comentários e/ou Sugestões

Utilize este espaço para sugestões, pedidos ou comentários

05/07/2019

Simulador de questionário

Curso Através do SACEE/Portal de Emprego do Grupo Lusófona Através de Candidatura espontânea Através do Centro de Emprego Criei o meu próprio emprego Ainda não encontrei o 1º emprego Outro

Indique, por favor, a situação relativa ao seu 1º emprego*

Trabalhador por conta de outrem Trabalhador por conta própria sem funcionários a cargo (Trabalhador Independente/ Profissional Liberal/ Recibos Verdes) Trabalhador por conta própria com funcionários a cargo (Empresário) Estagiário (remunerado) Bolseiro Contínuo à procura do 1º emprego

O seu 1º emprego foi na área de formação do curso?*

Sim Não

IV - Emprego Atual

Já exercia a sua actual actividade profissional antes de iniciar o curso?

Sim Não

Qual a sua situação profissional actual?*

Contínuo no mesmo emprego com que inicie a minha actividade profissional (Dentro da área do Curso) Contínuo no mesmo emprego com que inicie a minha actividade profissional (Fora da área do Curso) Mudei de emprego (Para emprego dentro da área do Curso) Mudei de emprego (Para emprego fora da área do Curso) Contínuo à procura do 1º emprego

Considera que a conclusão do curso trouxe melhorias para a sua actividade profissional?*

Sim Não NS/NR

Se está empregado, de que tipo é esta situação profissional?*

Estável (Contrato de trabalho sem termo) Precária (Contrato de trabalho a prazo ou trabalho por recibos verdes) NS/NR

Qual o grau de satisfação com o seu percurso profissional?*

Muito Insatisfeito(a) Insatisfeito(a) Razoavelmente Satisfeito(a) Satisfeito(a) Muito Satisfeito(a) Totalmente Satisfeito(a)

V - Portal Emprego e SACEE

Conhece o portal de emprego do Grupo Lusófona?*

(<http://emprego.ulusofona.pt/>)

Sim Não

Alguma vez recorreu ao Serviço de Apoio à Criação de Emprego e Estágios?*

Sim Não

Se sim, obteve o apoio pretendido?*

Sim Não

Se obteve apoio via SACEE, especifique o tipo desse apoio?*