



INSTITUTO SUPERIOR DE LÍNGUAS E ADMINISTRAÇÃO DE LEIRIA
(ISLA-LEIRIA)

2011/2012 | RELATÓRIO DE EMPREGABILIDADE

Resultado do inquérito estatístico aos diplomados

Dezembro de 2013

ÍNDICE

I. INTRODUÇÃO	3
II. O QUESTIONÁRIO – ESTRUTURA	3
III. METODOLOGIA	4
IV. CARACTERIZAÇÃO DOS DIPLOMADOS.....	5
V. AMOSTRA E TAXA DE RESPOSTA	7
VI. RESULTADOS	8
VII. ANEXO.....	11

I. INTRODUÇÃO

O presente relatório constitui o resultado da recolha de dados, através da aplicação de um questionário junto dos ex-alunos que concluíram os seus ciclos de estudo no Instituto Superior de Línguas e Administração de Leiria (ISLA Leiria) no ano letivo 2011/2012. Neste relatório, procede-se a uma análise dos dados relevantes que caracterizam a situação de emprego dos diplomados do ISLA Leiria.

II. O QUESTIONÁRIO – ESTRUTURA

O inquérito de empregabilidade foi realizado telefonicamente nos meses de Novembro e Dezembro de 2013 pelo Gabinete de Relações Institucionais. O inquérito foi aplicado aos alunos que concluíam os seus cursos de licenciatura, mestrados e CET's.

O inquérito divide-se em quatro secções que, resumidamente, registam informação sobre:

- **Caracterização do diplomado** (idade e género);
- **Entrada no mercado de trabalho** Nesta secção, o inquirido é questionado acerca do processo de entrada no mercado de trabalho. São registadas as informações relativas ao tempo que decorreu desde o término do seu ciclo de estudos até ao ingresso no mercado de trabalho bem como a forma como, em caso de emprego, o diplomado obteve colocação.
- **Percurso profissional posterior.** Colocam-se neste âmbito questões dirigidas à situação profissional atual do diplomado, designadamente, quanto ao estado atual em termos de situação de emprego (evolução após primeiro emprego) e também quanto à situação contratual (estável versus precária).
- **Formação concluída.** Nesta secção o diplomado é convidado a classificar a qualidade da formação recebida através da aplicação de uma escala (1 a 5).

III. METODOLOGIA

Partindo de uma base de dados de alunos diplomados procedeu-se à inquirição dos ex-alunos através de entrevistas telefónicas. Estes dados foram ainda complementados com informação extraída do Sistema de Gestão Académica, nomeadamente informação de caracterização biográfica.

Para cada diplomado foram feitas, no mínimo, três tentativas de contacto telefónico até se atingir o objetivo fixado de contacto de, pelo menos, 50% dos diplomados em cada ciclo de estudos.

A apresentação dos dados é feita neste relatório por via da representação da informação em tabelas e/ou gráficos e em situações específicas são salientados dados relevantes em cada análise.

IV. CARACTERIZAÇÃO DOS DIPLOMADOS

No ano letivo 2011/2012 concluíram os seus cursos de licenciatura e mestrado no ISLA de Leiria 83 alunos.

CICLO DE ESTUDOS	CURSO	DIPLOMADOS
1º Ciclo - Licenciatura	Engenharia da Segurança do Trabalho	13
	Gestão de Empresas	11
	Gestão de Recursos Humanos	12
	Psicologia	32
2.º Ciclo - Mestrado	Psicologia Social e Organizacional	7
	Gestão de Recursos Humanos	4
	Gestão da Prevenção de Riscos Laborais	4
	Total	83

Tabela 1 -Número total de diplomados por curso

a) Por sexo

Os diplomados distribuem-se por sexo com maior predominância de diplomados do sexo feminino em relação ao masculino.

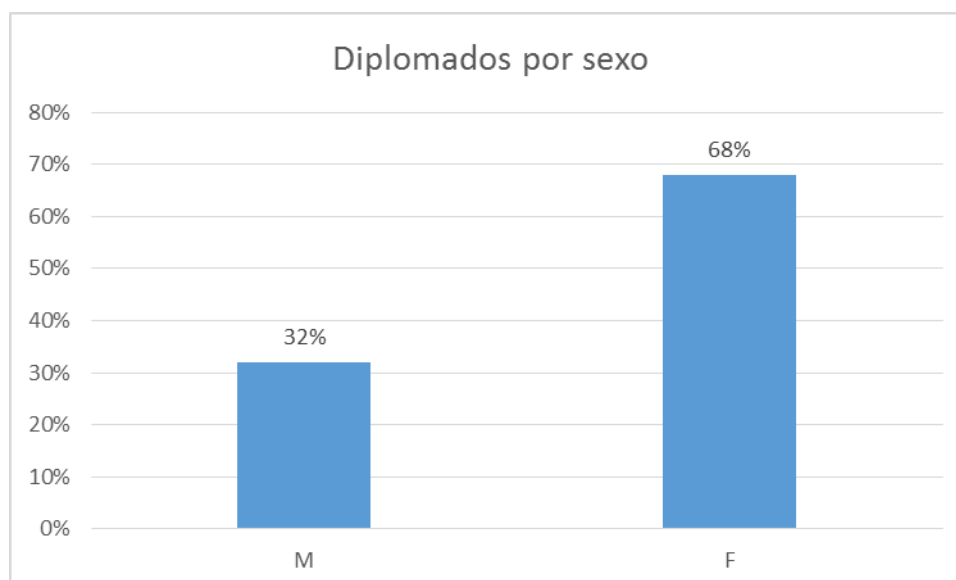


Gráfico 1 -Caracterização geral dos diplomados por sexo

A análise por curso revela que o número de diplomados do sexo feminino é superior em todos os cursos, com exceção da licenciatura em Engenharia da Segurança do Trabalho.

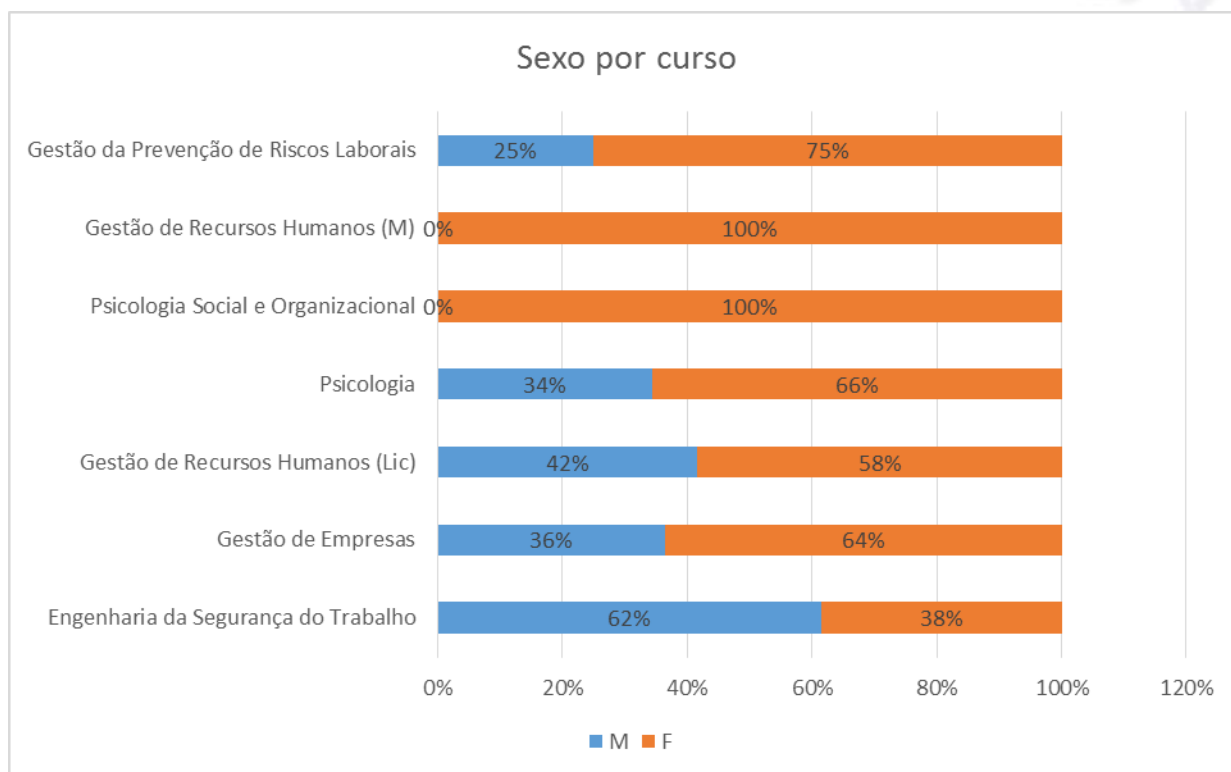


Gráfico 2 - Caracterização dos diplomados por sexo por curso

b) Por idade

Os diplomados distribuem-se pelos vários escalões etários até aos 50 anos, como se demonstra no gráfico seguinte.

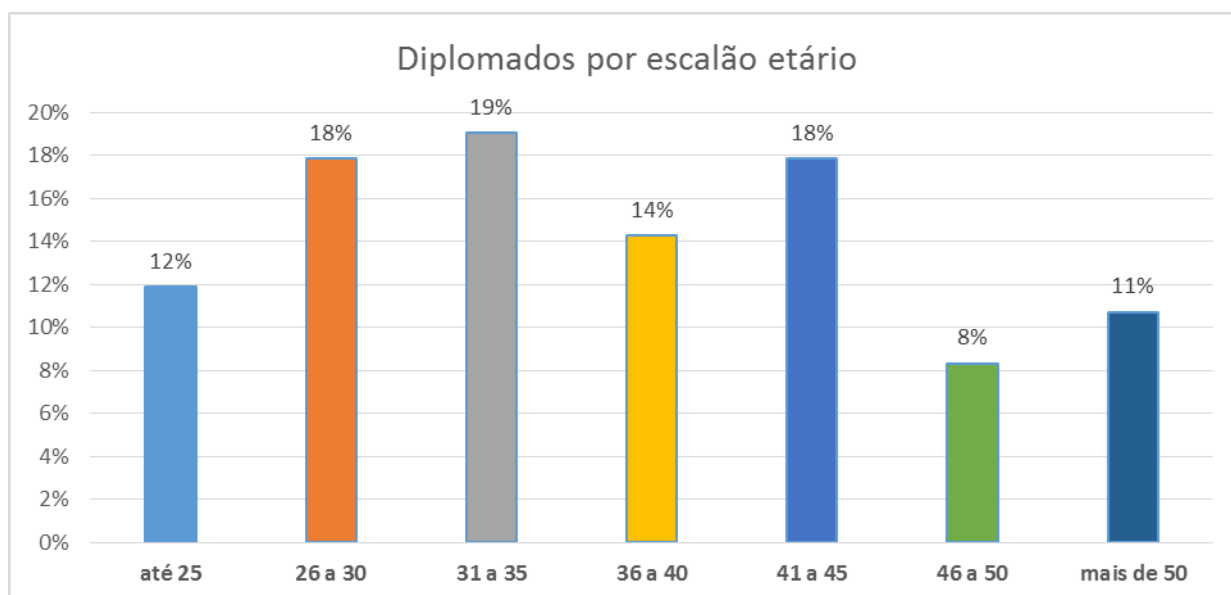


Gráfico 3 - Caracterização dos diplomados por escalão etário

V. AMOSTRA E TAXA DE RESPOSTA

Foram contactados 52% dos diplomados cujas respostas foram consideradas válidas. Na tabela 2 apresentam-se os resultados por curso.

Curso	N.º respostas	Taxa de resposta
Engenharia da Segurança do Trabalho	8	62%
Gestão de Empresas	8	64%
Gestão de Recursos Humanos	7	58%
Psicologia	13	41%
Psicologia Social e Organizacional	3	43%
Gestão de Recursos Humanos	2	50%
Gestão da Prevenção de Riscos Laborais	1	25%
Total	42	51%

Tabela 2 -Taxa de resposta

VI. RESULTADOS

a) Estágio curricular/extracurricular

Conforme se pode observar no gráfico seguinte, a maioria dos inquiridos não frequentou qualquer estágio (curricular ou extracurricular) após ter terminado o curso.

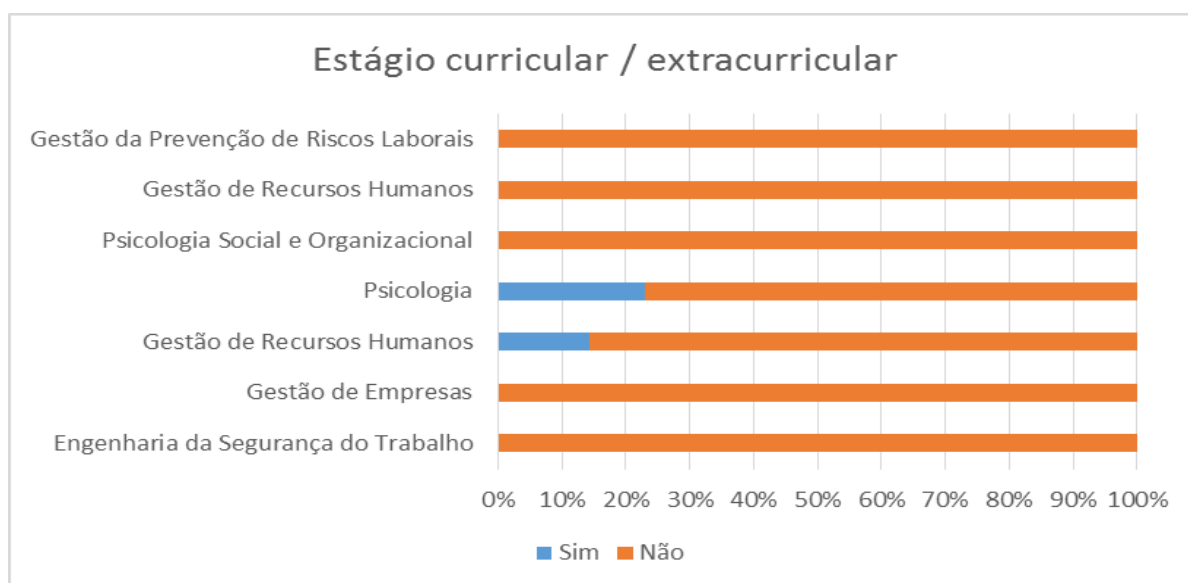


Gráfico 4 - Frequência de estágio curricular/extracurricular

b) Entrada no mercado de trabalho

Resumem-se no gráfico seguinte os dados apurados relativos ao tempo de procura até à situação de emprego.

Os resultados obtidos foram agregados em três grupos (mais de 1 ano, menos de 1 ano e não procurou).



Gráfico 5 - Tempo de procura de colocação

Uma percentagem de 21% do total de diplomados não procurou colocação no mercado de trabalho porque continuou a estudar ou manteve a situação profissional que tinha antes de concluir o ciclo de estudos.

b) Percurso profissional posterior

Da amostra obtida, verifica-se que 40% do total de diplomados do Instituto que exercem uma atividade profissional, afirma exercer essa atividade dentro da área de formação do ciclo de estudos concluído, 40% exerce a atividade fora da área de estudos, enquanto cerca de 20% ou continuou a estudar ou manteve a situação que tinha anteriormente.



Gráfico 6 - Diplomados a exercer atividade profissional na sua área de formação

c) Situação contratual

Quanto à situação contratual do recém-empregado (aplicável apenas aos diplomados se encontram no mercado de trabalho), verifica-se que cerca de 57% do total dos diplomados encontraram uma situação estável de emprego.

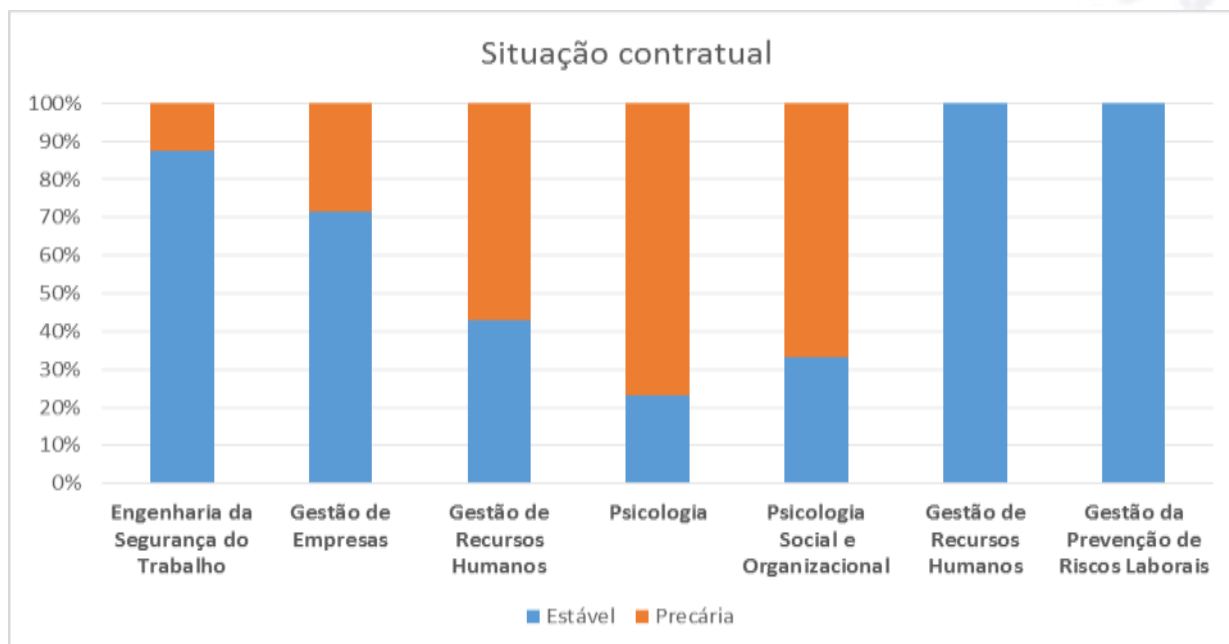


Gráfico 7 - Situação contratual

d) Avaliação da qualidade da formação recebida

Quando questionados acerca da qualidade da formação recebida, os inquiridos responderam conforme se pode verificar na tabela seguinte. Os resultados mostram que a totalidade dos inquiridos revela uma opinião positiva em relação à formação recebida.

CICLO DE ESTUDOS	CURSO	CLASSIFICAÇÃO (ESCALA 1 A 5)				
		1	2	3	4	5
1º Ciclo - Licenciatura	Engenharia da Segurança do Trabalho	0%	0%	25%	50%	25%
	Gestão de Empresas	0%	0%	29%	43%	29%
	Gestão de Recursos Humanos	0%	0%	14%	43%	43%
	Psicologia	0%	0%	23%	41%	36%
2.º Ciclo - Mestrado	Psicologia Social e Organizacional	0%	0%	0%	33%	67%
	Gestão de Recursos Humanos	0%	0%	0%	33%	67%
	Gestão da Prevenção de Riscos Laborais	0%	0%	0%	100%	0%
	Média	0%	0%	20%	40%	40%

Tabela 3 - Avaliação da qualidade da formação recebida

Nota: Foi aplicada uma escala de 1 a 5 onde 1 significa Nada satisfeito e 5 Exceccionalmente Satisfeito.

VII. ANEXO

ANEXO I - Questionário

Este questionário destina-se a ser aplicado, através de entrevista telefónica, aos ex-alunos que concluíram as suas formações, destinando-se a obter a caracterizar a situação face ao emprego.

O ISLA garante a estrita confidencialidade no tratamento dos seus dados. A informação por si disponibilizada não será partilhada com terceiros e será utilizada apenas para os fins diretamente relacionados com as iniciativas de Educação/Formação.

Caraterização

1. Curso que frequentou:
2. Ano de conclusão do curso:
3. Idade:
4. Sexo: Masculino Feminino

Entrada no mercado de trabalho

5. Após completar a formação fez estágio curricular/extracurricular?
 Sim Não
6. Após ter concluído o curso, quanto tempo esteve à procura de emprego?
 - Começou a trabalhar imediatamente
 - Menos de 3 meses
 - De 3 a 6 meses
 - De 6 meses a 1 ano
 - Mais de 1 ano
 - Ainda está à procura
 - Não procurou porque continuou a atividade profissional que já tinha
 - Não procurou porque continuou a estudar

Percurso profissional posterior

7. Qual a sua situação profissional atual?
 - Estou desempregado
 - Continuo à procura do primeiro emprego
 - Continuo no mesmo emprego com que iniciei a minha atividade profissional (dentro da área de formação)
 - Mudei de emprego, mas para uma área que não tem nada a ver com a minha formação

- Mudei de emprego para uma área relacionada com a minha formação
- Continuo no mesmo emprego com que iniciei a minha atividade profissional (fora da área de formação)

8. Como Caracteriza a sua situação profissional atual?

- Estável
- Precária

O seu percurso e a escola

9. Em que medida a formação recebida o preparou para a vida ativa?

Por favor classifique a qualidade da formação na perspetiva da preparação para a vida ativa. Para o efeito, utilize a escala de 1 a 5 onde 1 significa Nada satisfeito e 5 Exceccionalmente Satisfeito.

- 1 2 3 4 5
- Nada satisfeito Exceccionalmente Satisfeito

Serviço de Apoio à Criação de Emprego e Estágios

10. Conhece o portal de Emprego e Estágios?

- Sim Não

11. Alguma vez recorreu ao Serviço de Apoio à Criação de Emprego e Estágios?

- Sim Não

12. Se sim, obteve o apoio pretendido?

- Sim Não

Muito obrigado pela sua colaboração!